



© UNICEF / UN0832120 / Quintero

Progreso de la Infancia y Adolescencia hacia los ODS en América Latina y el Caribe 2024: ¿Dónde Estamos?

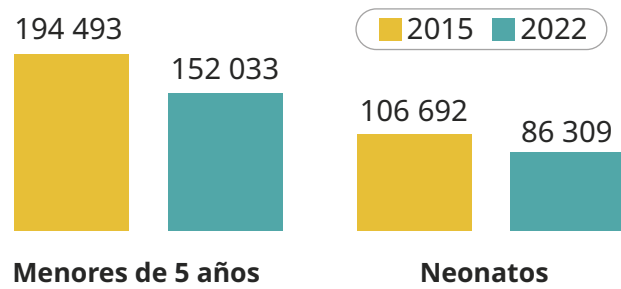




Salud

Mortalidad infantil ODS 3.2.1 y ODS 3.2.2 2022

El número de muertes de niños y niñas menores de 5 años disminuyó 22% entre el 2015 y 2022.



16 muertes
por cada 1 000 nacidos vivos
menores de 5 años ODS 3.2.1

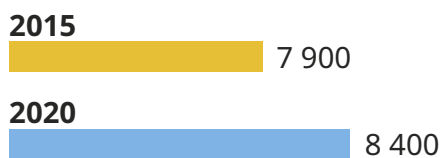
9 muertes
por cada 1 000 nacidos vivos
recién nacidos ODS 3.2.2

Mortalidad materna

ODS 3.1.1 2020

América Latina y el Caribe es la única región donde la mortalidad materna no disminuyó desde 2000.

Por el contrario, el número de muertes maternas aumentó un 6%, y la tasa de mortalidad materna subió de 75 a 88 por cada 100 000 nacidos vivos entre 2015 y 2020.



La tasa de mortalidad materna es 3 veces más alta en el Caribe que en Centroamérica y México.



En promedio cada día mueren

416 niños y niñas menores de 5 años 2022

236 neonatos menores de 1 mes 2022

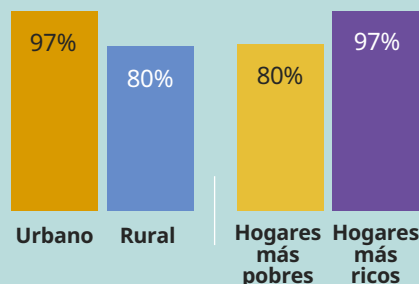
23 madres por complicaciones en el embarazo o en el nacimiento 2020

Atención al parto

ODS 3.1.2 2017 - 2023

La proporción de mujeres cuyos partos fueron atendidos por personal calificado alcanza el 95%. Sin embargo...

Una de cada 5 mujeres que viven en zona rural y en los hogares más pobres no tiene esa oportunidad.




Salud sexual en adolescentes


Fecundidad en adolescentes
ODS 3.7.2 2024

América Latina y el Caribe tiene **la segunda** tasa más alta de fecundidad adolescente de todas las regiones en el mundo.


Adolescentes 15 a 19 años:
Regional:

 **51** nacimientos por cada 1 000 adolescentes.


Global:

 **41** nacimientos por cada 1 000 adolescentes.

Adolescentes 10 a 14 años:
Regional:

 **2.3** nacimientos por cada 1 000 adolescentes.

Global:

 **1.5** nacimientos por cada 1 000 adolescentes.



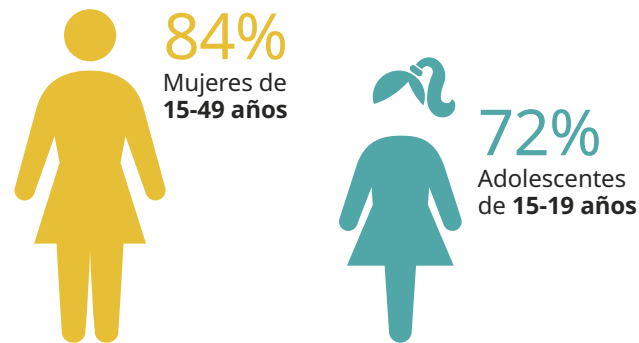
Salud

Salud sexual en adolescentes

ODS 3.7.1

Métodos anticonceptivos modernos 2017 - 2023

Las adolescentes entre los 15 y 19 años tienen menos probabilidad que las mujeres adultas de utilizar métodos modernos de planificación familiar.



Inmunización

ODS 3.b.1

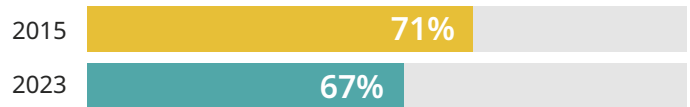
Casi 2 de cada 10 niños y niñas no han recibido la tercera dosis de la vacuna DPT (DPT3), y cerca de 3 de cada 10 no cuentan con la segunda dosis de la vacuna contra el sarampión (MCV2).

La cobertura de ambas vacunas disminuyó entre el 2015 y el 2023.

DPT3 *ODS 3.b.1*





MCV2 *ODS 3.b.1*



Tratamiento antirretroviral para niños y niñas menores de 15 años que viven con VIH 2023

Los adultos que viven con VIH tienen casi el doble de probabilidad de recibir tratamiento antirretroviral en comparación con los niños y niñas menores de 15 años.





Nutrición

Malnutrición en niños y niñas menores de 5 años ODS 2.2.1 y ODS 2.2.2 2022

5.7 millones de niñas y niños menores de 5 años padecen de **desnutrición crónica** (12%).

4.2 millones de niños y niñas menores de 5 años tienen **sobrepeso**, lo que representa el 9% de la población en esta franja de edad en la región.

Desnutrición crónica ODS 2.2.1



Sobrepeso ODS 2.2.2



Cambios en las tasas de malnutrición

Entre 2015 y 2022, la desnutrición crónica se mantuvo sin cambios. Sin embargo, el sobrepeso en niños y niñas menores de 5 años aumentó ligeramente.

Desnutrición crónica



Sobrepeso




Desnutrición aguda

Casi 2% de los niños y niñas menores de 5 años sufren de desnutrición aguda.

Diversidad alimentaria mínima

Casi 6 de cada 10 niños y niñas (62%) de entre 6 meses y 2 años consumieron, en el día anterior, alimentos de al menos 5 de los 8 grupos alimenticios establecidos.

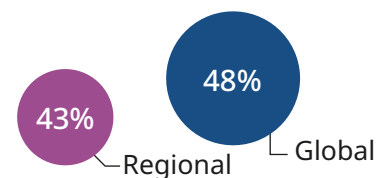


Lactancia 2016-2022

El 54 % de los niños y niñas fueron amamantados en la primera hora tras el nacimiento (**iniciación temprana**), mientras que el 43 % recibieron **lactancia materna exclusiva** hasta los 6 meses. Cerca de la mitad de los niños y niñas de 1 a 2 años continuaron siendo amamantados (**lactancia continua**).



El porcentaje de infantes menores de 6 meses que reciben lactancia materna exclusiva en América Latina y el Caribe es inferior al promedio global.





Educación

Educación para la primera infancia ODS 4.2.2 y ODS 4.2.4

1 de cada 10 niños y niñas (9%) aún no participa en programas de aprendizaje organizado un año antes de la edad oficial de ingreso a la educación primaria. ODS 4.2.2 2023



Sólo el 19% de niñas y niños menores de 3 años reciben apoyo de programas de desarrollo educativo en la primera infancia, pero aumenta 4 veces en el ciclo de preprimaria. 2020



Tasas de finalización por niveles de educación ODS 4.1.2 2000 - 2023


A pesar de que la tasa de finalización entre las niñas adolescentes es ligeramente superior en todos los niveles, continúa estando en un nivel inaceptable para la región.



Tasas de finalización secundaria baja 2022

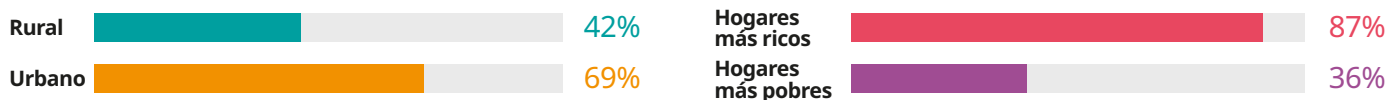
Los adolescentes que viven en zonas rurales y en hogares pobres tienen menor probabilidad que sus pares de las zonas urbanas y de hogares ricos de completar la secundaria.



 Tan sólo 1/3 de los países reportan una tasa de finalización mayor a 70% en secundaria alta.

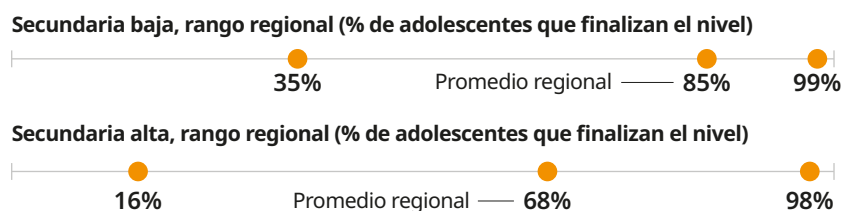
Tasas de finalización secundaria alta 2022

Los adolescentes de los hogares más ricos y de las zonas urbanas tienen aproximadamente el doble de probabilidades de completar la educación secundaria alta que aquellos de los hogares más pobres y de las zonas rurales.



Disparidades en la región 2000 - 2023

Las diferencias en la región son notables: en la educación secundaria baja, la tasa más alta es casi el triple que la más baja, mientras que en la secundaria alta esta brecha se amplía hasta seis veces.



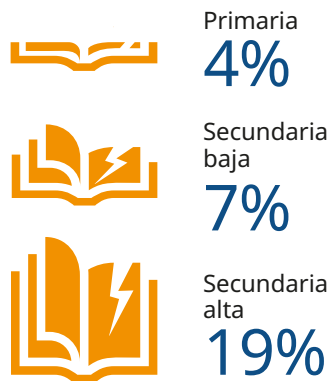
* La gráfica muestra los porcentajes de los países con datos disponibles que tienen la mayor y la menor tasa de finalización en secundaria.



Educación

Niños, niñas y adolescentes fuera de la escuela ODS 4.1.4 2000 - 2024

La tasa de de niños, niñas y adolescentes que están fuera de la escuela es casi 5 veces mayor en secundaria alta que en primaria.



Disparidades en la región 2022

Las inequidades entre los países de la región son profundas. Mientras que en algunos países la proporción de niños, niñas y adolescentes no escolarizados es mínima, en otros cerca de la mitad de la población en edad de asistir a la educación secundaria se encuentra fuera del sistema educativo.

Secundaria baja, rango regional (% de adolescentes no escolarizados)



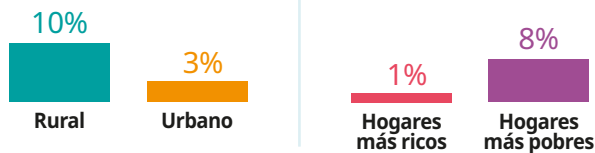
Secundaria alta, rango regional (% de adolescentes no escolarizados)



* La gráfica muestra los porcentajes de los países con datos disponibles que tienen la mayor y la menor proporción de adolescentes fuera de la escuela

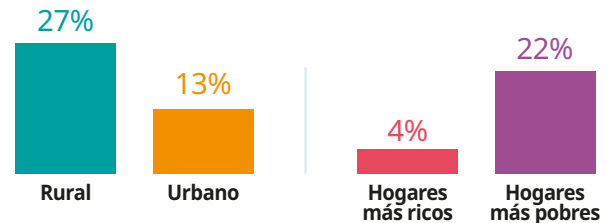
Secundaria baja 2022

En secundaria baja, la proporción de adolescentes fuera de la escuela es 3 veces más alta en las zonas rurales que en las urbanas y 8 veces mayor en los hogares más pobres que en los más ricos.



Secundaria alta 2022

En la secundaria alta, la tasa en las zonas rurales duplica la de las urbanas, y en los hogares más pobres es 5.5 veces mayor que en los más ricos.




Protección de la infancia



Registro de nacimiento

ODS 16.9.1 2024


El nacimiento de 2 millones de niños y niñas menores de 5 años aun no se ha registrado.

Niños y niñas menores de:
1 año:  91%

Niños y niñas menores de:
5 años:  95%

Violencia sexual en la niñez y adolescencia

ODS 16.2.3 2024



Más de 1 de cada 6 mujeres (18%) ha sido víctima de violencia sexual con contacto físico antes de cumplir 18 años.


América Latina y el Caribe ocupa **el tercer lugar** a nivel mundial en prevalencia de violencia sexual en la niñez.

2015 - 2023

Matrimonio infantil/unión temprana ODS 5.3.1

Más de 1 de cada 5 mujeres entre los 20 y 24 años se casó o unió antes de los 18 años.

En los últimos 25 años no se han observado avances en la reducción de las tasas de matrimonio infantil y/o uniones tempranas.



Antes de los 15

4%

Antes de los 18

21%

Trabajo infantil

ODS 8.7.1 2015 - 2023



5% de niños, niñas y adolescentes realizan trabajo infantil.

Acoso escolar

2011 - 2019



1 de cada 3 (34%) estudiantes entre 13 y 15 años reporta haber sufrido acoso escolar.

Disciplina infantil violenta

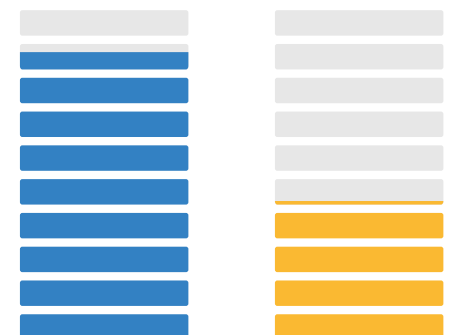
ODS 16.2.1 2018 - 2023

La proporción de niños y niñas menores de 15 años que sufren maltrato físico o psicológico varía entre los países de la región.

La diferencia en la prevalencia de maltrato infantil entre países de la región con datos disponibles es de más del doble.

Disciplina infantil violenta, rango regional.

**De los países de ALC con datos disponibles*



Tasa más alta: **87%**

Tasa más baja: **42%**

Protección de la infancia



Homicidios en jóvenes

ODS 16.1.1 2021

Los hombres jóvenes, de entre 15 y 29 años, son el grupo con mayor riesgo de homicidio, con una tasa estimada de **54 víctimas por cada 100 000 hombres en ese rango de edad.**

La tasa de homicidios es mayor en hombres que en mujeres en todos los grupos de edad. No obstante, la proporción de homicidios en mujeres sigue siendo desproporcionadamente alta en comparación con el promedio global.



Niños, niñas y adolescentes en detención 2013 - 2023

América Latina y el Caribe tiene la tasa de detención de niñas, niños y adolescentes **más alta del mundo**, superando en más del doble el promedio global.



Regional: 63 detenciones por cada 100 000 menores de 18 años.



Global: 28 detenciones por cada 100 000 menores de 18 años.



Niños, niñas y adolescentes menores de 18 años en instituciones 2010 - 2023

2010 - 2023

158 mil niños, niñas y adolescentes viven en instituciones de acogida.

Tasa de niños, niñas y adolescentes en instituciones de acogida



Regional: 85 niños, niñas y adolescentes por 100 000



Global: 102 niños, niñas y adolescentes por 100 000

Niños, niñas y adolescentes migrantes 2020



1 de cada 10 niños y niñas migrantes viven en América Latina y el Caribe



© UNICEF / UN0778906 / Soldán



Agua, Saneamiento e Higiene

🏠 Agua y saneamiento en hogares

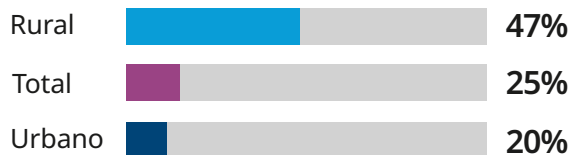
Servicios de agua gestionados de forma segura ODS 6.1.1 2022

Más de 165 millones de personas, no tienen acceso a agua potable gestionada de forma segura.

Cerca de la mitad de la población que vive en zona rural no accede a agua segura para beber y quienes acceden enfrentan importantes desafíos en la calidad del agua.

La cobertura de estos servicios no ha aumentado desde 2015.

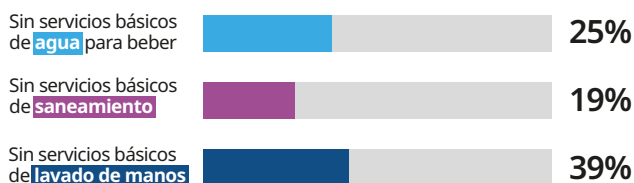
Porcentaje de población sin cobertura de agua segura para beber



Agua y saneamiento e higiene en escuelas ODS 4.a 2023

A pesar de que la cobertura de servicios básicos de agua, saneamiento e higiene en las escuelas ha aumentado en la última década, aún queda mucho por mejorar.

Porcentaje de escuelas:



Urbanización 2022

8 de cada 10 personas (82%) viven en áreas urbanas.



Servicios de saneamiento gestionados de forma segura ODS 6.2.1a



1 de cada 2 personas (49%) no cuentan con acceso a servicios de saneamiento gestionados de manera segura.

La mitad de las personas que viven en zonas urbanas todavía no acceden a este tipo de servicios.

Porcentaje de personas que practican defecación al aire libre ODS 6.2.1.c 2022

Más de **8 millones** de personas aún defecan al aire libre, agravando problemas en la infancia como la desnutrición y la anemia.

3 de cada 4 de estas personas que viven en zonas rurales realizan esta práctica.



Cambio Climático



Desplazamiento interno por desastres naturales 2024

Se estima que **3.2 millones de niños, niñas y adolescentes** son desplazados internamente por eventos naturales peligrosos.

Compromiso de la región con el cambio climático



De los 34 países de la región que han registrado una *Contribución Determinada a Nivel Nacional* con compromisos de mitigación y adaptación al cambio climático, **solo 12 cumplen con los 4 criterios** de sensibilidad hacia la niñez.

Inequidad en el impacto del cambio climático



Los países de América Latina y el Caribe generan **solo el 8% de las emisiones globales** de gases de efecto invernadero. Sin embargo...

9 de los 10 países con mayores pérdidas económicas por desastres, en términos de porcentaje del PIB, se encuentran en esta región, 7 de ellos en el Caribe.

Financiación climática para la niñez



Entre 2006 y 2023, la región ha recibido el **18% de los fondos climáticos** multilaterales, de los cuales solo el 3.4% están destinados a atender las necesidades de la niñez.

Exposición de niños, niñas y adolescentes a riesgos asociados al cambio climático 2021

Más de **169 millones de niños, niñas y adolescentes**, es decir, 3 de cada 4, están expuestos a un riesgo climático alto.

55 millones expuestos a escasez de agua.

60 millones expuestos a ciclones.

85 millones expuestos al Zika.

115 millones expuestos al Dengue.

45 millones expuestos a olas de calor.

105 millones expuestos a contaminación atmosférica.

© UNICEF / UN0585542 / Willocq



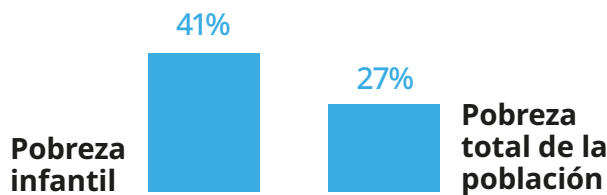


Equidad e Inclusión

Pobreza infantil ODS 1.1.1 2023

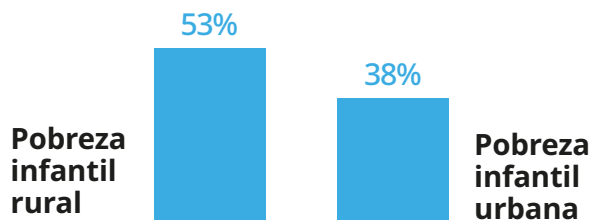
4 de cada 10 niños y niñas menores de 15 años viven en situación de pobreza.

La niñez está desproporcionadamente afectada por la pobreza. La tasa de pobreza infantil entre los niños y niñas de 0 a 14 años es casi el doble que la de la población general.



Disparidades territoriales 2023

Los niños y niñas que viven en zonas rurales tienen 1.4 veces más probabilidades de vivir en situación de pobreza que aquellos que residen en zonas urbanas.



Pobreza infantil extrema ODS 1.1.2 2023

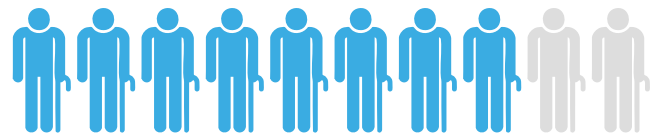
Mientras que el 10% de la población en general vive en situación de pobreza extrema, este porcentaje **se eleva a 16% entre los niños y niñas menores de 15 años.**

Protección social ODS 1.3.1 2023

Menos de la mitad de la población menor de 15 años recibe al menos un beneficio en efectivo para niños, niñas o sus familias.

La protección social está principalmente dirigida a las poblaciones de mayor edad. El porcentaje de personas mayores de 65 años que reciben protección social (79.3%) es casi el doble que el de los niños y niñas menores de 15 años (42.3%).

Adultos mayores de 65 años:



Niños y niñas menores de 15 años:



Equidad e Inclusión



Brecha en el gasto público de protección social en la niñez ODS 1.3.1 2023

Menos del 15% del PIB se asigna a protección social, de los cuales solo el 0,8% está destinado a la protección social de la infancia y adolescencia.

Solo el 5% del gasto total en protección social se destina a niños, niñas y adolescentes, a pesar de que constituyen casi una cuarta parte de la población total.

Discapacidad en la niñez

Se estima que casi **19,1 millones de niños, niñas y adolescentes** viven con algún tipo de discapacidad, lo que representa el 10% de la población menor de 18 años.

Beneficios por maternidad ODS 5.4.1 2023

Solo 3 de cada 10 madres con recién nacidos reciben un beneficio por maternidad.

Cumplimiento de la recomendación de la OIT: La Organización Internacional del Trabajo recomienda un mínimo de 14 semanas de licencia de maternidad remunerada. En la región:

10 países no cumplen con la recomendación.

5 países sí cumplen con la recomendación.

5 países superan

la recomendación adhiriendo a la recomendación más amplia de **18 semanas** de licencia.





Niñas adolescentes

Número de niñas adolescentes (proyección 2024)

Se calcula que más de 51.3 millones de niñas adolescentes, entre 10 y 19 años, viven en América Latina y el Caribe.



SALUD

Fecundidad en adolescentes de 15 a 19 años ODS 3.7.2 2024

América Latina y el Caribe tiene la **segunda** tasa más alta de nacimientos en adolescentes entre todas las regiones del mundo.



Regional: 51 nacimientos por cada 1 000 adolescentes (15-19)



Global: 41 nacimientos por cada 1 000 adolescentes (15-19)

Uso de métodos anticonceptivos modernos ODS 3.7.2 2017 - 2023

Las adolescentes entre los 15 y 19 años tienen menos probabilidad que las mujeres adultas de utilizar métodos modernos de planificación familiar.



84%
Mujeres de 15-49 años



72%
Adolescentes de 15-19 años

Cobertura de vacuna contra el Virus del Papiloma Humano (VPH) 2023

Poco más de la mitad de las niñas que deberían recibir la vacuna contra el VPH según el calendario nacional han recibido la última dosis.

Hay importantes diferencias en la cobertura entre países de la región.

Rango regional y promedio
(% de niñas adolescentes que recibieron vacuna VPH)



* La gráfica muestra los porcentajes de los países con datos disponibles que tienen la mayor y la menor cobertura de vacuna contra el VPH

Salud mental 2019

Cerca de 8 millones de niñas y adolescentes entre los 10 y 19 años viven con un trastorno de salud mental.

Porcentaje de niñas adolescentes con trastorno de salud mental

10-14 años



15-19 años



EDUCACIÓN

Niñas adolescentes fuera de la escuela ODS 4.1.4 2013 - 2022

La proporción de niñas adolescentes que no asisten a la escuela se triplica entre el primer y el segundo ciclo de la educación secundaria.

Secundaria baja, rango regional

(% de niñas adolescentes no escolarizadas)



Secundaria alta, rango regional

(% de niñas adolescentes no escolarizadas)



* La gráfica muestra los porcentajes de los países con datos disponibles que tienen la mayor y la menor proporción de niñas adolescentes fuera de la escuela

Adolescentes que no estudian, no trabajan, no reciben formación 2015 - 2023

1 de cada 5 niñas adolescentes entre 15 y 19 años no estudia, no trabaja y no recibe formación.



Niñas adolescentes **20%**



Niños adolescentes **13%**



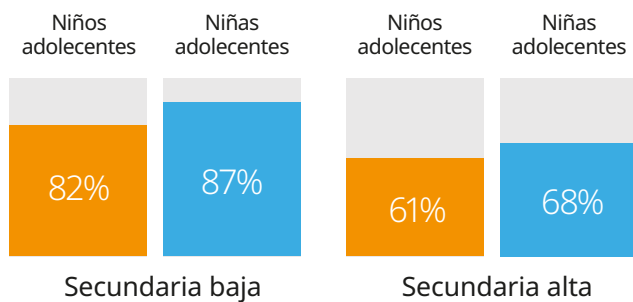
Niñas adolescentes

Tasa de finalización ODS 4.1.2 2022



Casi 9 de cada 10 niñas adolescentes terminan la secundaria baja, pero disminuye a 7 de cada 10 en secundaria alta

A pesar de que en ambos ciclos la tasa de finalización entre las niñas adolescentes es ligeramente superior a la de los niños, continúa estando en un nivel inaceptable para la región.



PROTECCIÓN DE LA INFANCIA

Disciplina infantil violenta ODS 16.2.1

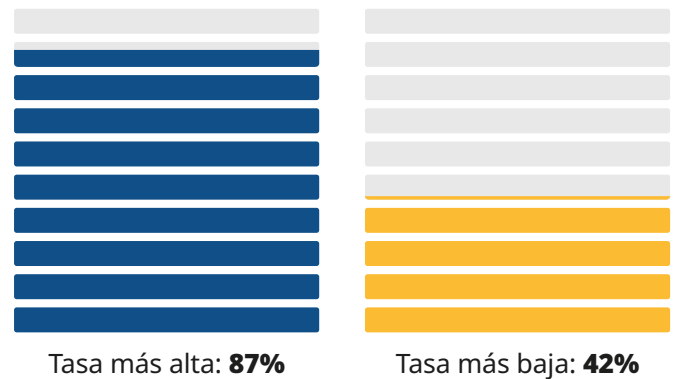
2018 - 2023

La proporción de niños y niñas menores de 15 años que sufren maltrato físico o psicológico varía entre los países de la región.

La diferencia en la prevalencia de maltrato infantil entre países de la región con datos disponibles es de más del doble.


Disciplina infantil violenta, rango regional.

**De los países de ALC con datos disponibles*



Violencia sexual en la niñez

ODS 16.2.3 2024



Más de 1 de cada 6 mujeres (18%) ha sido víctima de violencia sexual con contacto físico antes de cumplir 18 años.

América Latina y el Caribe ocupa **el tercer lugar** a nivel mundial en prevalencia de violencia sexual en la niñez.

Matrimonio infantil/Unión Temprana ODS 5.3.1 2015 - 2023

Más de 1 de cada 5 mujeres entre los 20 y 24 años se casó o unió antes de los 18 años.

En los últimos 25 años no se han observado avances en la reducción de las tasas de matrimonio infantil y/o uniones tempranas.



Antes de los 15
4%

Antes de los 18
21%

Adolescentes que viven en desplazamiento interno 2022

Casi medio millón de niñas adolescentes entre 10 y 19 años viven en situación de desplazamiento interno en América Latina y el Caribe debido a los conflictos y la violencia.

Migrantes y refugiadas 2020

Más de 900.000

niñas adolescentes entre 10 y 19 años son migrantes y/o refugiadas internacionales en América Latina y el Caribe.

Fuentes de datos

1. Salud

1.1 Mortalidad Infantil

- *Global and Regional Data for SDG Indicators: Statistical Annex (2024)*, ONU, en unstats.un.org
- *Under-five Mortality Database (2024)*, UNICEF, WHO, World Bank Group, UN DESA (UN IGME), en data.unicef.org

1.2 Mortalidad Materna

- *Global and Regional Data for SDG Indicators: Statistical Annex (2024)*, ONU, en unstats.un.org
- *Trends in maternal mortality 2000 to 2020 (2023)*, UNICEF, WHO, UNFPA, World Bank Group, UNDESA/Population Division, en who.int/publications/
- *Maternal Mortality Database (2023)*, UNICEF, WHO, UNFPA, World Bank Group and UNPD (MMEIG), en data.unicef.org

1.3 Atención al parto

- *Global and Regional Data for SDG Indicators: Statistical Annex (2024)*, ONU, en unstats.un.org
- *Maternal and Newborn Health Coverage Database (2023)*, UNICEF, en data.unicef.org

1.4 Salud Sexual en Adolescentes

- *Global and Regional Data for SDG Indicators: Statistical Annex (2024)*, ONU, en unstats.un.org
- *Maternal and Newborn Health Coverage Database (2023)*, UNICEF, en data.unicef.org

1.5 Inmunización

- *Global and Regional Data for SDG Indicators: Statistical Annex (2024)*, ONU, en unstats.un.org
- *Immunization Coverage Database (2024)*, WHO, UNICEF (WUENIC), en data.unicef.org

1.6 VIH

- *Global HIV Statistics Fact Sheet (2024)*, UNAIDS, en unaids.org

2. Nutrición

2.1 Malnutrición

- *Global and Regional Data for SDG Indicators: Statistical Annex (2024)*, ONU, en unstats.un.org
- *Child Malnutrition Database (2023)*, UNICEF, WHO, World Bank Group (JME), en data.unicef.org

2.2 Lactancia Materna

- *Infant and Young Child Feeding Database (2023)*, UNICEF, en data.unicef.org

3. Educación

3.1 Educación para la Primera Infancia

- *Global and Regional Data for SDG Indicators: Statistical Annex (2024)*, ONU, en unstats.un.org
- *Informe Regional: Monitoreo ODS4 (2022)*, UNICEF, UNESCO, CEPAL, en repositorio.cepal.org
- *UIS Database (2024)*, UNESCO, en data.uis.unesco.org

3.3 Tasas de Desescolarización

- *Out-of-School Rates Database (2022)*, UNICEF, en data.unicef.org
- *The State of the World's Children report: Statistical Appendix (2024)*, UNICEF, en data.unicef.org

3.2 Tasas de Finalización

- *Global and Regional Data for SDG Indicators: Statistical Annex (2024)*, ONU, en unstats.un.org
- *Completion Rates Database (2022)*, UNICEF, en data.unicef.org
- *The State of the World's Children report: Statistical Appendix (2024)*, UNICEF, en data.unicef.org

4. Protección de la Infancia

4.1 Registro de Nacimiento

- *The Right Start in Life: Global levels and trends in birth registration (2024)*, UNICEF, en data.unicef.org

4.3 Matrimonio Infantil/Unión Temprana

- *Child Marriage Database (2024)*, UNICEF, en data.unicef.org

4.2 Violencia Sexual en la Niñez

- *When Numbers Demand Action: Confronting the global scale of sexual violence against children (2024)*, UNICEF, en data.unicef.org

4.4 Trabajo Infantil

- *Child Labour Database (2024)*, UNICEF, en data.unicef.org

4.5 Acoso Escolar

- *Bullying Database (2024)*, UNICEF, en data.unicef.org

Fuentes de datos

4.6 Disciplina Infantil Violenta

- *Violent Discipline Database (2024)*, UNICEF, en data.unicef.org

4.7 Homicidios en Jóvenes

- *Global Study on Homicide: Homicide and Organized Crime in Latin America and the Caribbean (2023)*, UNODC, en unodc.org

4.8 Niños, Niñas y Adolescentes en Detención

- *Children in Detention Database (2024)*, UNICEF, en data.unicef.org

4.9 Niños, Niñas y Adolescentes en Instituciones

- *Children in Residential Care Database (2024)*, UNICEF, en data.unicef.org

4.10 Niños, Niñas y Adolescentes Migrantes

- *Child Migration Data (2024)*, UNICEF, en data.unicef.org

5. Agua, Saneamiento e Higiene

5.1 Agua Y Saneamiento en Hogares

- *Global and Regional Data for SDG Indicators: Statistical Annex (2024)*, ONU, en unstats.un.org
- *Water Supply, Sanitation and Hygiene Database (2024)*, UNICEF, WHO (JMP), en data.unicef.org

5.2 Agua Y Saneamiento en Escuelas

- *Water Supply, Sanitation and Hygiene Database (2023)*, UNICEF, WHO (JMP), en data.unicef.org

5.3 Urbanización

- *Water Supply, Sanitation and Hygiene Database (2024)*, UNICEF, WHO (JMP), en data.unicef.org

6. Cambio Climático

- *Climate Mobility and Childhood Report (2024)*, UNICEF, en data.unicef.org
- *Children's Climate Risk Index (2021)*, UNICEF, en unicef.org/reports

- *Nationally Determined Contributions (NDCs) and Child Sensitivity Data Platform (2024)*, UNICEF, en ndcsforeverychild.unicef.org
- *The Human Cost of Disasters: An overview of the last 20 years 2000-2019 (2020)*, UNDRR, en reliefweb.int

7. Equidad e Inclusión Social

7.1 Pobreza Infantil

- *CEPALSTAT - Statistical Databases and Publications (2023)*, CEPAL, en statistics.cepal.org

7.2 Protección Social

- *World Social Protection Report (2023)*, ILO, en ilo.org/publications
- *World Social Protection Database (2023)*, ILO, en social-protection.org

7.3 Beneficios por Maternidad

- *World Social Protection Database (2023)*, ILO, en social-protection.org
- *Maternidad y Paternidad en el Lugar de Trabajo en América Latina y el Caribe (2024)*, UNICEF, en unicef.org/lac/informes

8. Niñas Adolescentes

8.1 Demográfico

- *Data Portal Population Division (2024)*, United Nations, en population.un.org

8.2 Salud Sexual en Adolescentes

- *Global and Regional Data for SDG Indicators: Statistical Annex (2024)*, ONU, en unstats.un.org
- *Maternal and Newborn Health Coverage Database (2023)*, en data.unicef.org

8.3 Inmunización

- *HPV Immunization Coverage Database (2024)*, WHO, UNICEF (JRF), en data.unicef.org

8.4 Salud Mental

- *Fotografía Estadística de la Situación de las Adolescentes en América Latina y el Caribe (2023)*, UNICEF, en unicef.org/lac

8.5 Tasas de Desescolarización

- *Out-of-School Rates Database (2022)*, UNICEF, en data.unicef.org

Fuentes de datos

8.6 Tasas de Finalización

- Completion Rates Database (2022), UNICEF, en data.unicef.org

8.7 Tasas de Adolescentes que No Estudian, No Trabajan, No Reciben Formación

- The State of the World's Children report: Statistical Appendix (2024), UNICEF, en data.unicef.org

8.8 Disciplina Infantil Violenta

- Violent Discipline Database (2024), UNICEF, en data.unicef.org

8.9 Violencia Sexual en la Niñez

- When Numbers Demand Action: Confronting the global scale of sexual violence against children (2024), UNICEF, en data.unicef.org

8.10 Matrimonio Infantil/Unión Temprana

- Child Marriage Database (2024), UNICEF, en data.unicef.org

8.11 Adolescentes en Desplazamiento Interno

- Fotografía Estadística de la Situación de las Adolescentes en América Latina y el Caribe (2023), UNICEF, en unicef.org/lac

8.12 Migrantes y Refugiadas

- Fotografía Estadística de la Situación de las Adolescentes en América Latina y el Caribe (2023), UNICEF, en unicef.org/lac



© Fondo de las Naciones Unidas para la Infancia (UNICEF)
Diciembre 2024

Oficina Regional para América Latina y el Caribe
Calle Alberto Tejada, edificio 102,
Ciudad del Saber
Panamá, República de Panamá
Apartado postal: 0843-03045
Tel: + 507 301 7400

www.unicef.org/lac

uniceflac@unicef.org

unicef 

para cada infancia